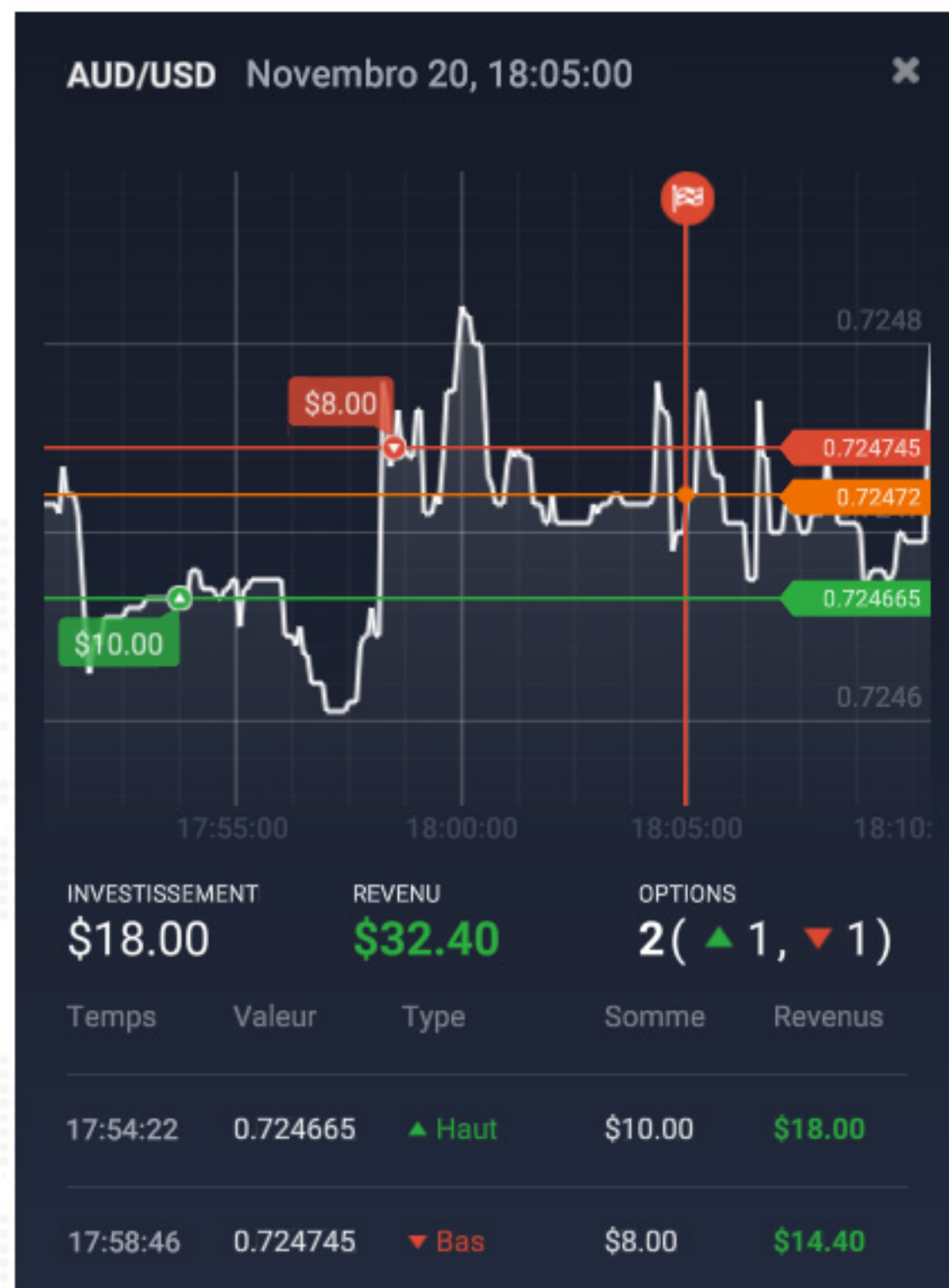


BLOQUEIO DAS POSIÇÕES NA NEGOCIAÇÃO DE OPÇÕES BINÁRIAS

15:56:00 15:56:30 15:55:30 15:56:00 15:53:00 15:55:30 15:56:00 15:56:30 15:57:00 15:57:30 15:58:00 15:58:30 15:59:00

Nas negociações nos mercados financeiros, incluindo as opções binárias, o sucesso de trader é determinado não só pelos lucros, mas também pelos riscos que ele coloca na negociação. Muitos traders que já conseguiram uma certa experiência definiram para si a tarefa não de ganhar tanto quanto possível, mas sim de ganhar com riscos mínimos. Para se tornar um especialista em câmbio, você deve ser capaz de gerir o risco. **É nesse momento que os traders começam a se interessar na possibilidade de reduzir o risco, uma das quais é a de «bloqueio».**



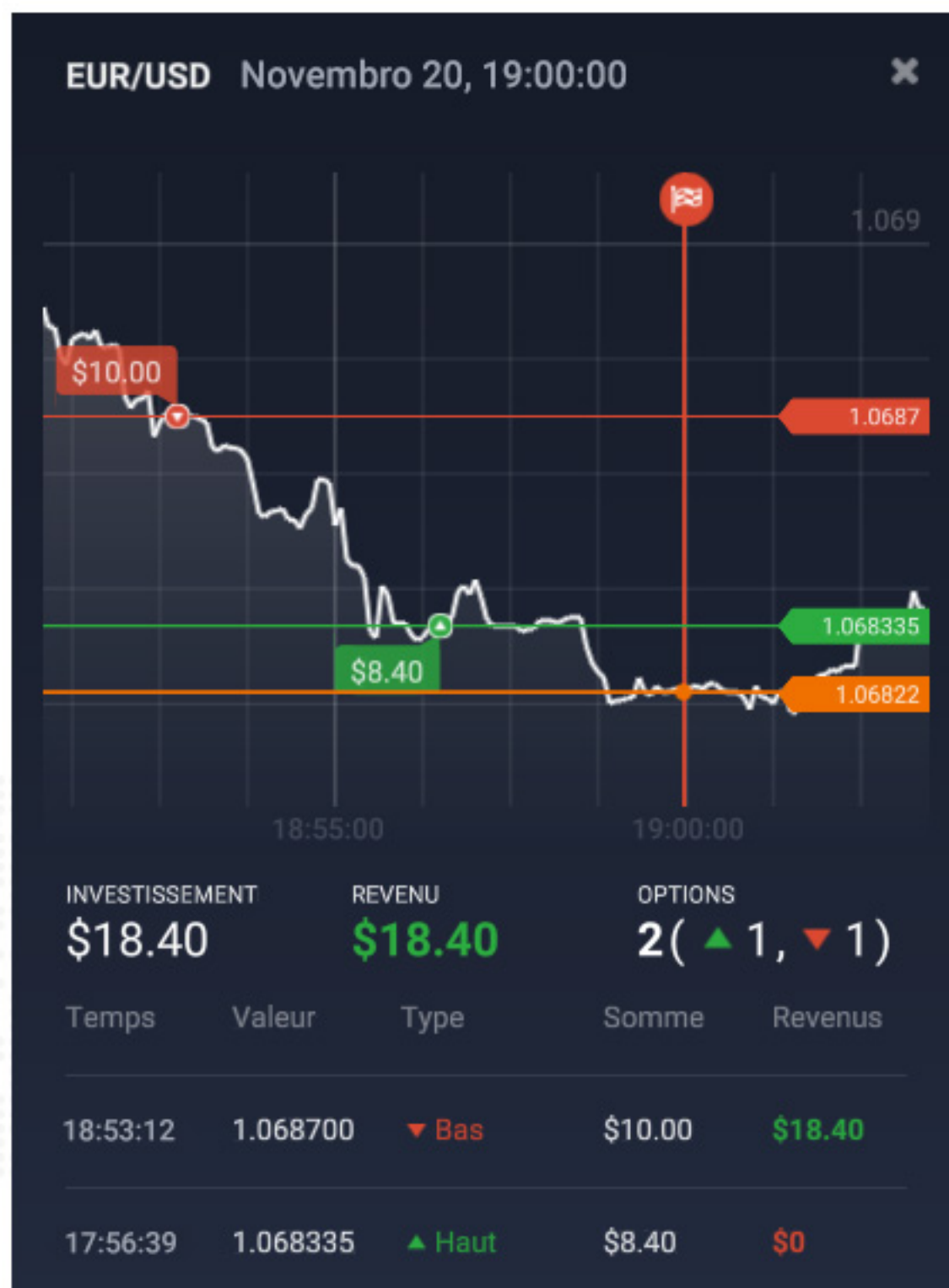
O método de «bloqueio»

(a palavra vem do Inglês «lock» – fechadura) consiste na abertura de uma ordem espelhada, com aproximadamente o mesmo volume (dependendo da previsão do trader) e no mesmo instrumento de negociação, porém, no sentido oposto. Esse método é utilizado por muitos traders experientes e tem vantagem nas opções com tempos de expiração mais longos (de 15 a 40 minutos).

Exemplo 1

O trader comprou uma opção CALL por \$10, mas após algum tempo, entendeu que existem fatores que podem subir dramaticamente cotação e comprou opção PUT por \$8 (o lucro potencial da primeira opção CALL). O trader estava certo, e até o final da expiração, a cotação realmente mudou de direção e as duas ordens trouxeram lucros.

← Exemplo 1: as duas ordens trouxeram os lucros



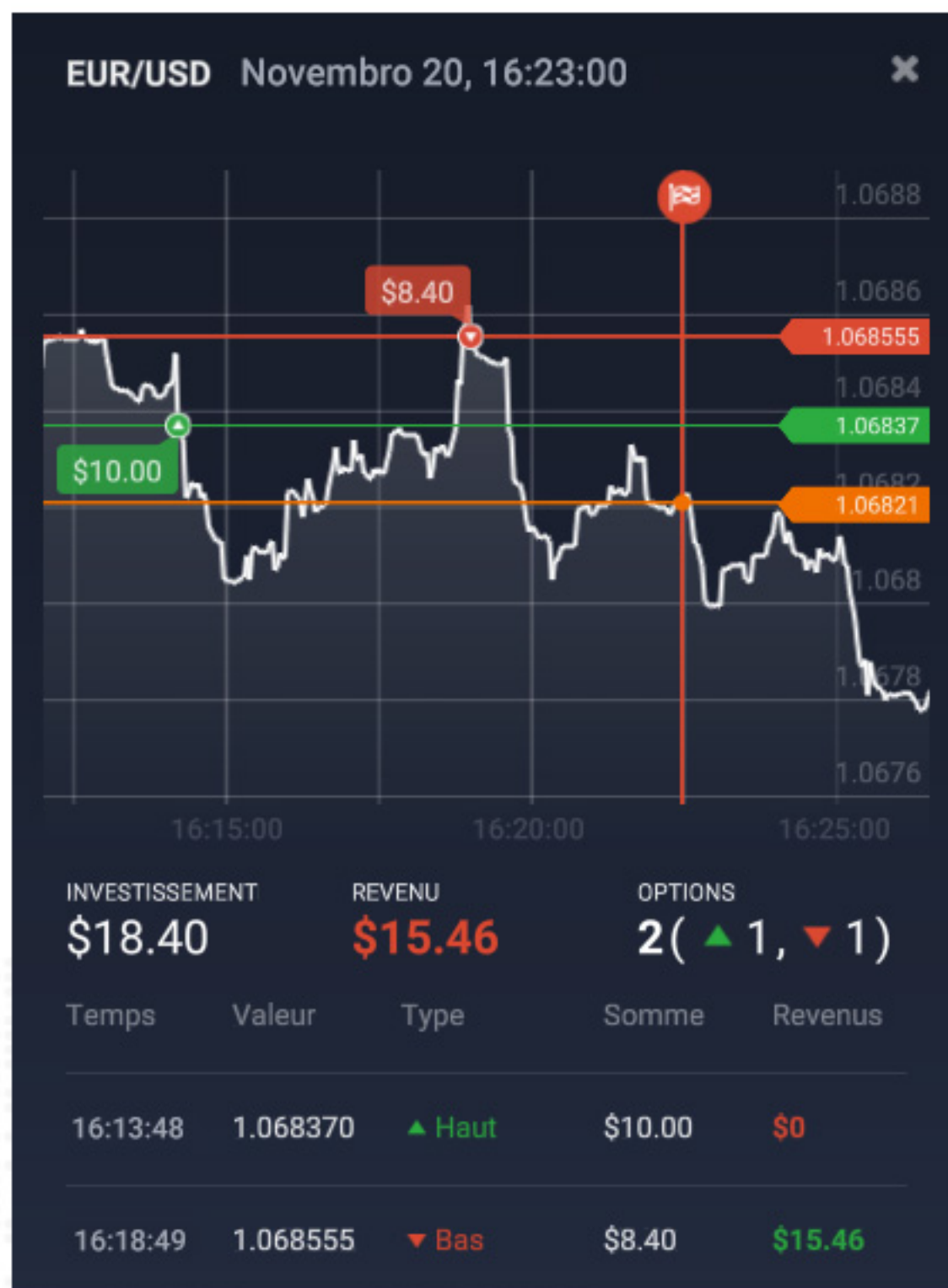
← Exemplo 2: o lucro de uma opção compensou as perdas da segunda opção

Exemplo 2

Se após a abertura da segunda opção a cotação continuasse a cair, o lucro da primeira ordem cobriria totalmente as perdas da segunda.

Foi comprada uma opção PUT e a cotação começou a cair. O lucro potencial pela ordem era de \$8.40 e após de algum tempo foi aberta uma ordem contrária neste mesmo volume (\$8.40) para a segurança da posição.

A primeira opção é fechada com lucro (+\$8.40), porém a segunda foi fechada com perda (-\$8.40). O trader não ganhou nada, mas também não perdeu nada.



← Exemplo 3: perda mínima com riscos mínimos

Exemplo 3


Há mais um cenário, menos provável, onde o trader compra uma opção, a cotação movimentar-se para o lado «certo», a posição é bloqueada, e a cotação começa um movimento de inversão acentuada na direção oposta. Nesse caso, será fixada uma perda mínima com um risco mínimo.

Conclusão.

Traders experientes usam este método para limitar seus riscos. Se a cotação no final da expiração estiver dentro do intervalo, então as duas opções fecham-se com lucro. Em outros casos, o bloqueio reduz o risco de perda de capital, porque os gastos são compensados ou totalmente, ou parcialmente. **Não é recomendado para os traders que negociam opções turbo ou para aqueles quem ainda não tem uma experiência significativa.**

Esteja avisado

Todas as informações apresentadas acima é apenas para fins informativos e, em nenhum caso, uma gestão financeira. As operações deste site podem ser consideradas como transações com um alto nível de risco, e o desempenho pode ser muito arriscado. Durante a compra de instrumentos financeiros e serviços você pode experimentar perdas significativas sobre seus investimentos ou perder dinheiro de sua conta.



« Obrigado por escolher o nosso serviço.
A Equipe IQ Option deseja-lhe negociação de sucesso!